



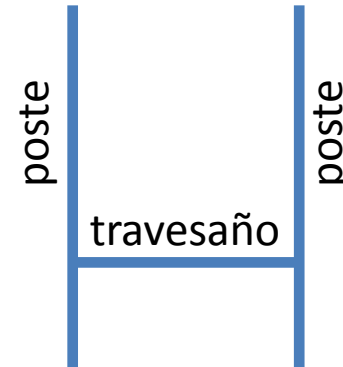
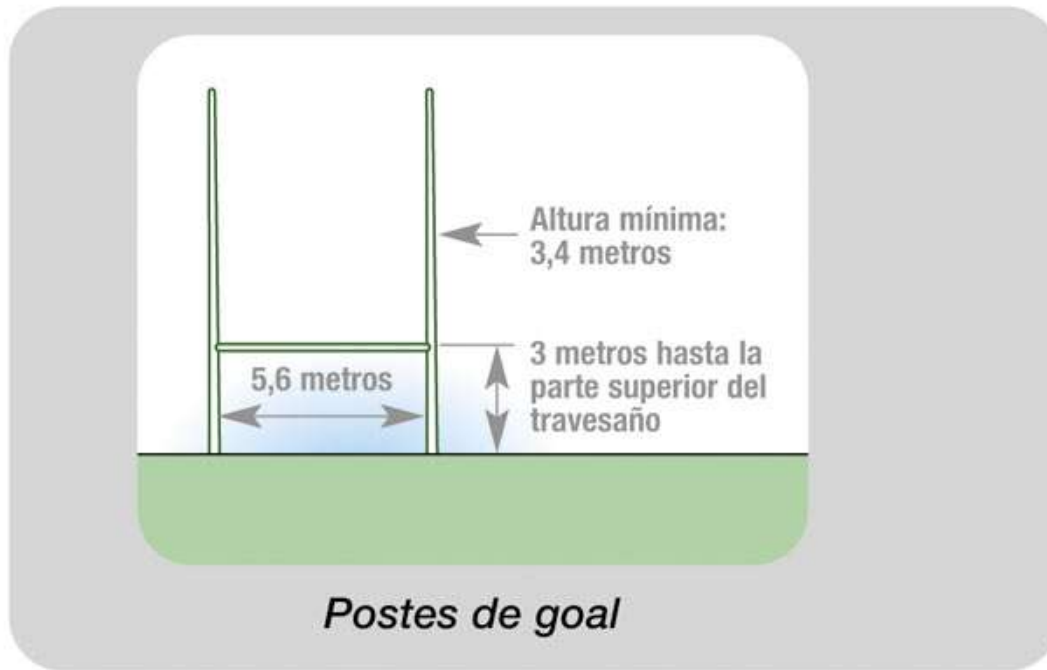
# Postes para torneo

Reglamentación, Checklist, Instrucciones de montaje

Noviembre 2011



# 01 Reglamentación



## 1.4 DIMENSIONES DE LOS POSTES DE GOAL Y TRAVESAÑO

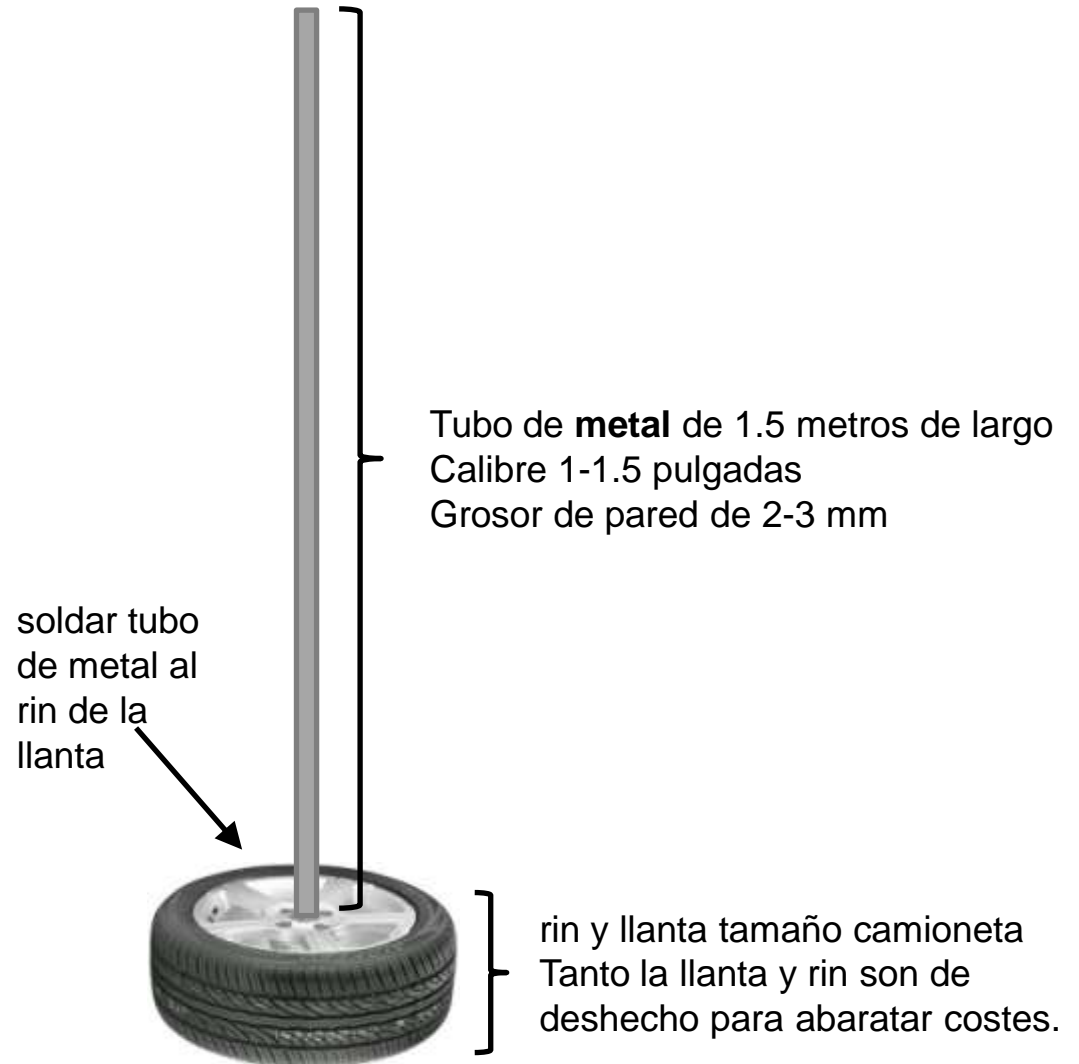
- La distancia entre los dos postes de goal es de 5,6 metros.
- El travesaño estará ubicado entre los dos postes de goal de modo que su borde superior esté a 3,0 metros del suelo.
- La altura mínima de los postes de goal es de 3,4 metros.
- Cuando se coloquen protectores en los postes de goal, la distancia desde la línea de goal hasta el borde externo del acolchado no debe ser superior a 300 mm.

## 02 Checklist de material

Lista de material para armar postes para 3 campos (6 sets de postes en total)


- 12 postes = 12 tubos de pvc de 6 metros y 3 pulgadas
- 3 largueros = 3 tubos de pvc de 5.6 metros y 3 pulgadas
- 12 tubos de metal (cada tubo de 1.5 metros, calibre 1-1.5 pulgadas y grosor de pared 2-3 mm)
- 12 trapos/jerga
- 12 tubos de metal de 1.5 metros cada uno (se sacan de tubos originales de 6 m cada uno)
- 24 ménsulas
- 20 rollos de celo plateado (duck tape)
- 6 bolsas de 100 cintillos cada una
- 12 rines-llantas (de deshecho, y tamaño camioneta)
- 10 botes de espray blanco
- 12 colchonetas (como protectores de poste)
- 100 metros de cuerda
- 1 nivel
- 1 cúter
- 1 cinta métrica

## 03 Bases de los postes



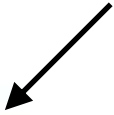
## 04 Montar tubo de pvc sobre tubo de metal

Pasar el tubo de metal por dentro del tubo de pvc de 6 metros. Utilizar un paño viejo para fijar con mayor presión



# 05 Travesaño

1- fijar la ménsula contra los postes a la altura del travesaño. Fijar con tornillos, cintillos y cinta plateada (Duck tape).



2- pintar de blanco el montaje de cinta plateada, ménsulas, cintillos, etc

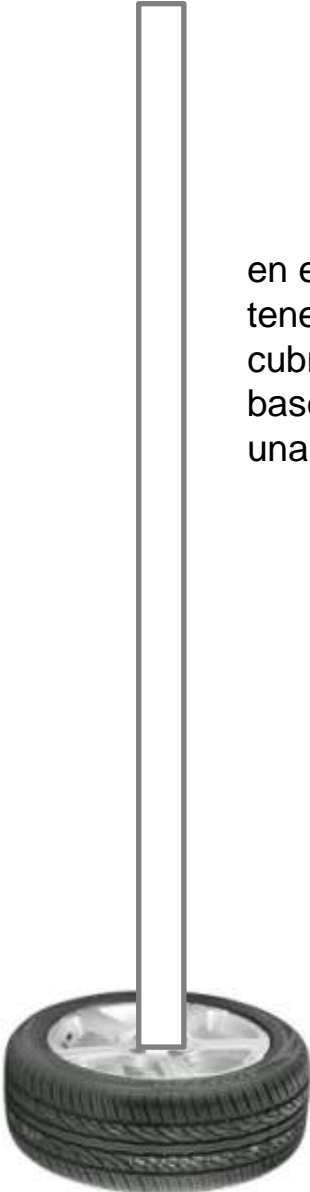



ménsula

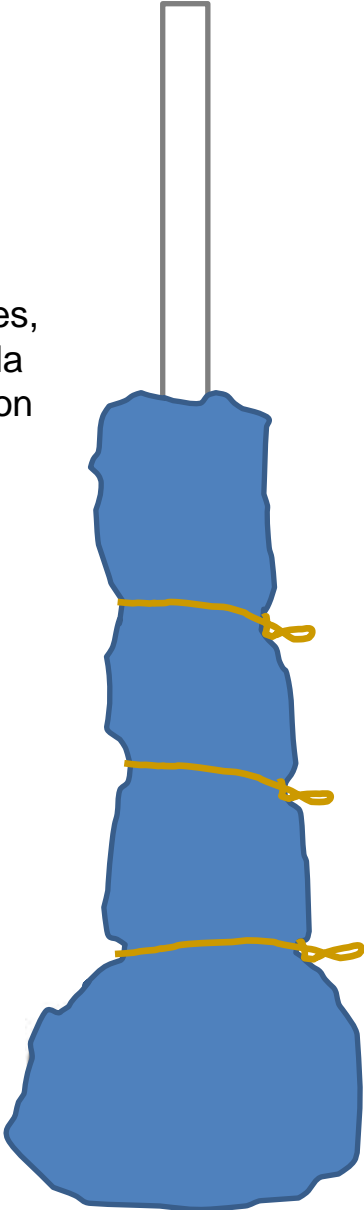



Duck tape

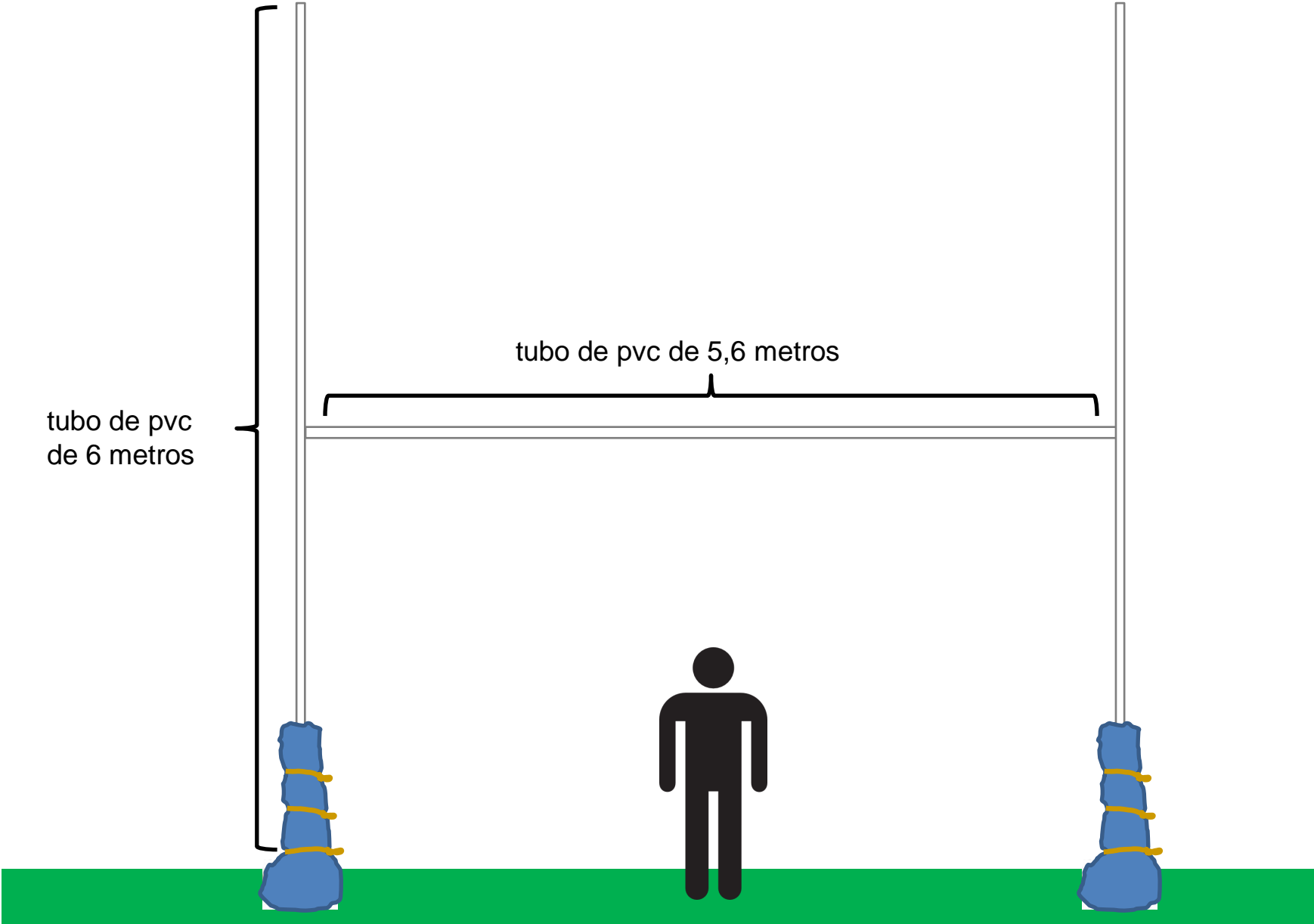
# 06 Protectores de poste



en el caso de no tener cubre postes, cubrir el poste y la base del poste con una colchoneta



# 07 Montar tubo de pvc sobre tubo de metal







## Postes para torneo

Reglamentación, Checklist, Instrucciones de montaje

Noviembre 2011

